

KORONABIRUSAREN EGOERA EPIDEMIOLOGIKOA EUSKADIN (COVID-19) SITUACIÓN EPIDEMIOLÓGICA DEL CORONAVIRUS (COVID-19) EN EUSKADI

-- RESULTADOS DE TESTS VALIDADOS EL 24/05/2021--

Osasun Sailburuordetza / Viceconsejería de Salud
COVID Informazio Zerbitzua / Servicio de Información COVID

OPEN DATA:

Informe honetan argitaratzen diren datu guztiak hurrengo webgunean dituzue eskuragarri. / Todos los datos publicados en este informe están disponibles en la siguiente página web.

<https://opendata.euskadi.eus/catalogo/-/evolucion-del-coronavirus-covid-19-en-euskadi/>

TXOSTENEAN ORAIN ARTE ARAZTU EDO ZUZENDU DIREN AKATSAK ERRORES DEPURADOS O CORREGIDOS HASTA LA FECHA EN EL INFORME

Txosten honen informazioa etengabe berrikusten eta arazten ari da. Baliteke, gardentasunaren mesedetan, akats puntualen bat egotea, gerora zuzenduko dena. / La información de este informe está continuamente siendo revisada y depurada. En aras de la transparencia puede que haya algún error puntual que se corregirá posteriormente.

ARAZTU EDO ZUZENDU DIREN AKATSAK	ERRORES DEPURADOS O CORREGIDOS
Egunero desadostasun txikiak zuzentzen dira bizilekuaren eta testa eskatzen den lurralde historikoaren artean.	Cada día se corrigen pequeñas discrepancias entre el lugar de residencia y el territorio histórico desde donde se solicita el test.

BIZI BERRI III PLANEKO ADIERAZLEAK / INDICADORES DEL PLAN BIZI BERRI III

Indicador	Balioa / Valor
-Tasa de Incidencia Acumulada en 14 días	219,67 (-8,41)
-Índice de reproductividad (R_t —conocida como R_0)	0,95 (+0,02)
-Razón de Tasas	0,76 (+0,01)
-Ocupación en camas UCI	117 (-7)
-Tasa de Incidencia Acumulada en 14 días en mayores de 65 años.	84,55 (-7,48)
-Trazabilidad de los casos (últimos 7 días)	49,1% (-0,1%)

KORONABIRUSAREN EGOERA EPIDEMIOLOGIKOA EUSKADIN (COVID-19) SITUACIÓN EPIDEMIOLÓGICA DEL CORONAVIRUS (COVID-19) EN EUSKADI

-- RESULTADOS DE TESTS VALIDADOS EL 24/05/2021--

	PCR	Antigeno	Guztira
Egindako test diagnostiko kopurua / Número de test diagnósticos realizados:	5.532	3.197	8.729
Ematza positibo kopurua / Número de resultados positivos:	113	163	276
Ematza positiboen ehunekoa / Porcentaje de test positivos:	2,0%	5,1%	3,2%

TEST DIAGNOSTIKOA EGITEKO ARRAZOA EMAITZA POSITIBOA DUTEN KASUETAN/ MOTIVO DE REALIZACIÓN DEL TEST DIAGNÓSTICO EN CASOS CON RESULTADO POSITIVO

	Kontaktua izatea / Ser contacto *	Sintomak izatea / Ser sintomáticos *	Beste arrazoi bat / Otro motivo *
18/05	51,1%	35,7%	13,2%
19/05	50,7%	36,2%	13,1%
20/05	50,0%	36,8%	13,2%
21/05	49,8%	37,6%	12,6%
22/05	49,6%	38,0%	12,4%
23/05	49,2%	37,3%	13,5%
24/05	49,1%	37,8%	13,1%

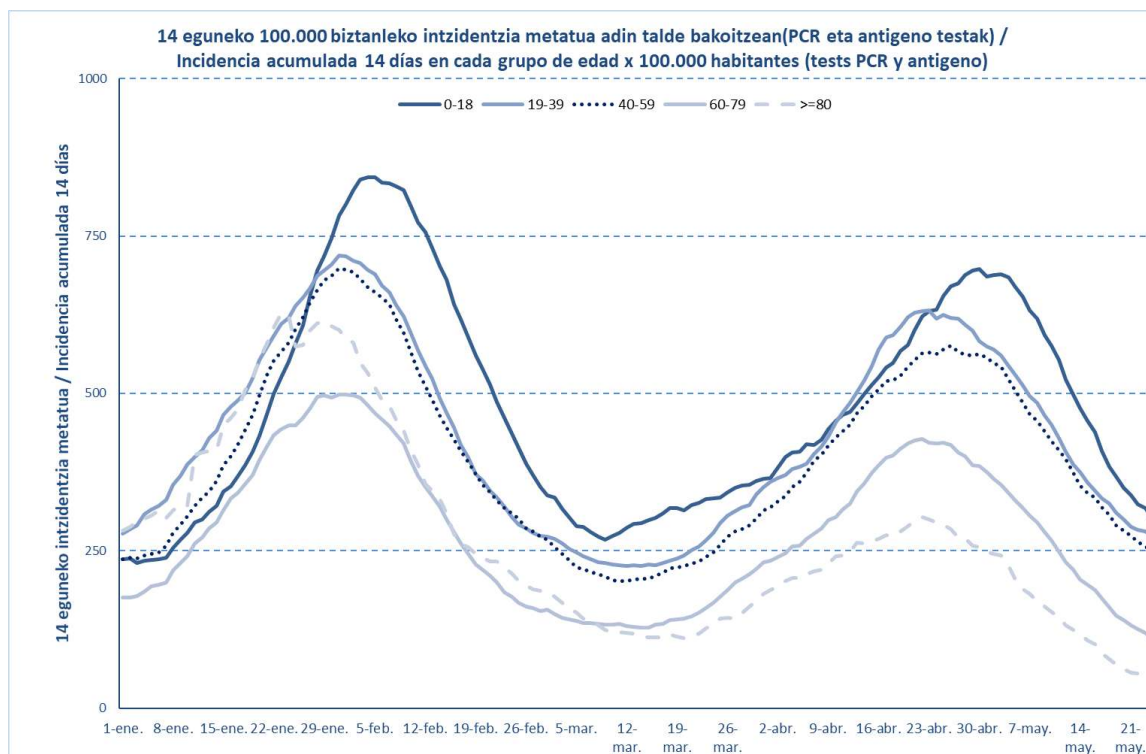
*Azken 7 egunetako emaitzen batzbestekoa / Media de los resultados de los últimos 7 días.

KASU POSITIBO BERRIAK HERRIALDE HISTORIKOAREN ARABERA / NUEVOS CASOS POSITIVOS SEGÚN SU TERRITORIO HISTÓRICO

	Kasu positibo kopurua / Número de casos positivos	100.000 biztanleko 14 eguneko inzidentzia tasa metatua/ Tasa de incidencia acumulada en 14 días por 100.000 habitantes	Tasen arrazoia/ Razón de tasas I(D)/I(D-7)
Araba	19	116,59	0,73
Bizkaia	160	249,86	0,81
Gipuzkoa	91	212,09	0,68
Otros	6		
Euskadi	276	219,67	0,76

KASU POSITIBO BERRIAK ADIN-TARTEKA / NUEVOS CASOS POSITIVOS POR GRUPOS DE EDAD

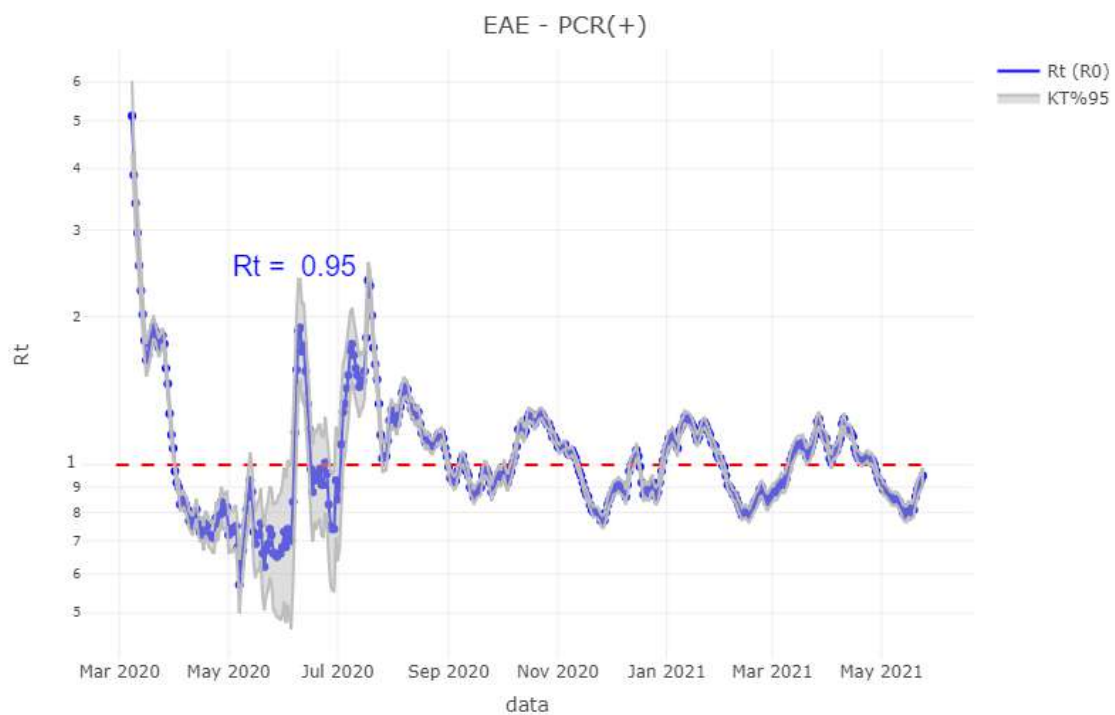
	Kasu positibo kopurua / Número de casos positivos	100.000 biztanleko 14 eguneko intzidentzia tasa metatua/ Tasa de incidencia acumulada en 14 días por 100.000 habitantes	Tasen arrazoia/ Razón de tasas I(D)/I(D-7)
0-18	58	301,97	0,74
19-39	74	274,19	0,82
40-64	132	229,87	0,78
65-79	6	99,99	0,60
>=80	5	51,17	0,59
>=65	11	84,55	0,59



	Kasu positibo kopurua / Número de casos positivos	100.000 biztanleko 14 eguneko intzidentzia tasa metatua/ Tasa de incidencia acumulada en 14 días por 100.000 habitantes	Tasen arrazoia/ Razón de tasas I(D)/I(D-7)
0-2	6	251,35	0,86
3-5	6	216,20	0,59
6-12	32	321,03	0,76
13-16	11	333,02	0,75
17-18	3	349,63	0,71

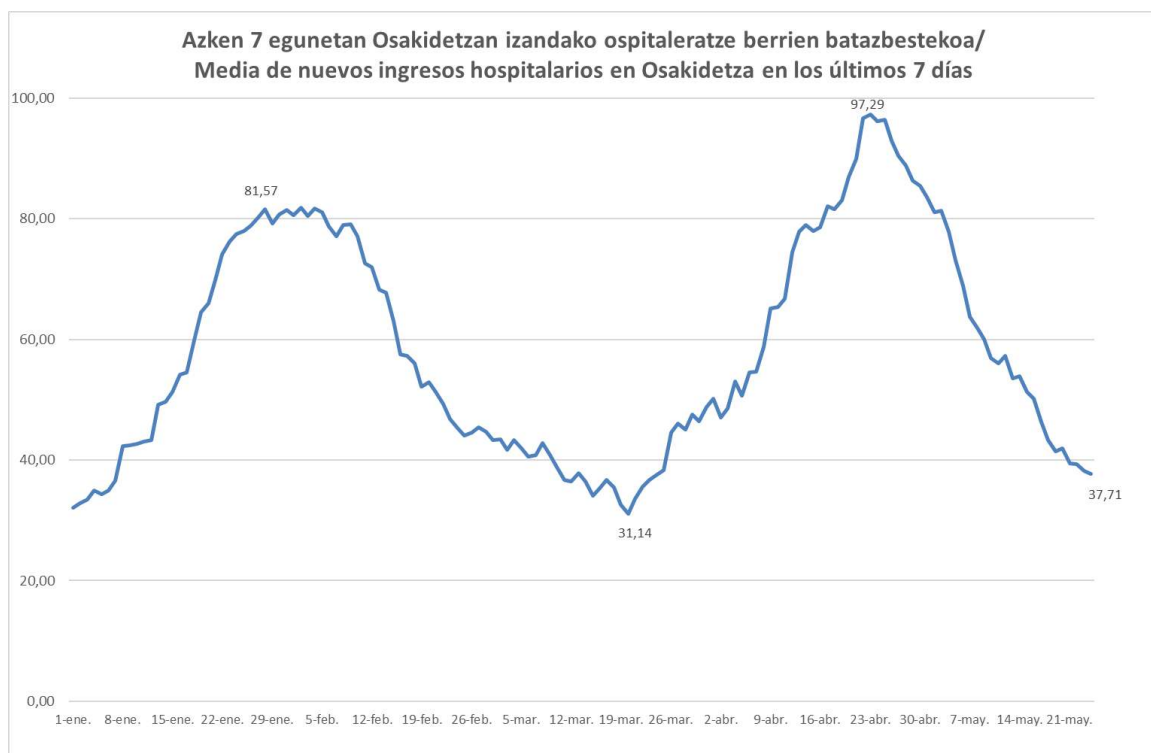
**OINARRIZKO BIRSORKUNTZA TASA /
NÚMERO REPRODUCTIVO BÁSICO**

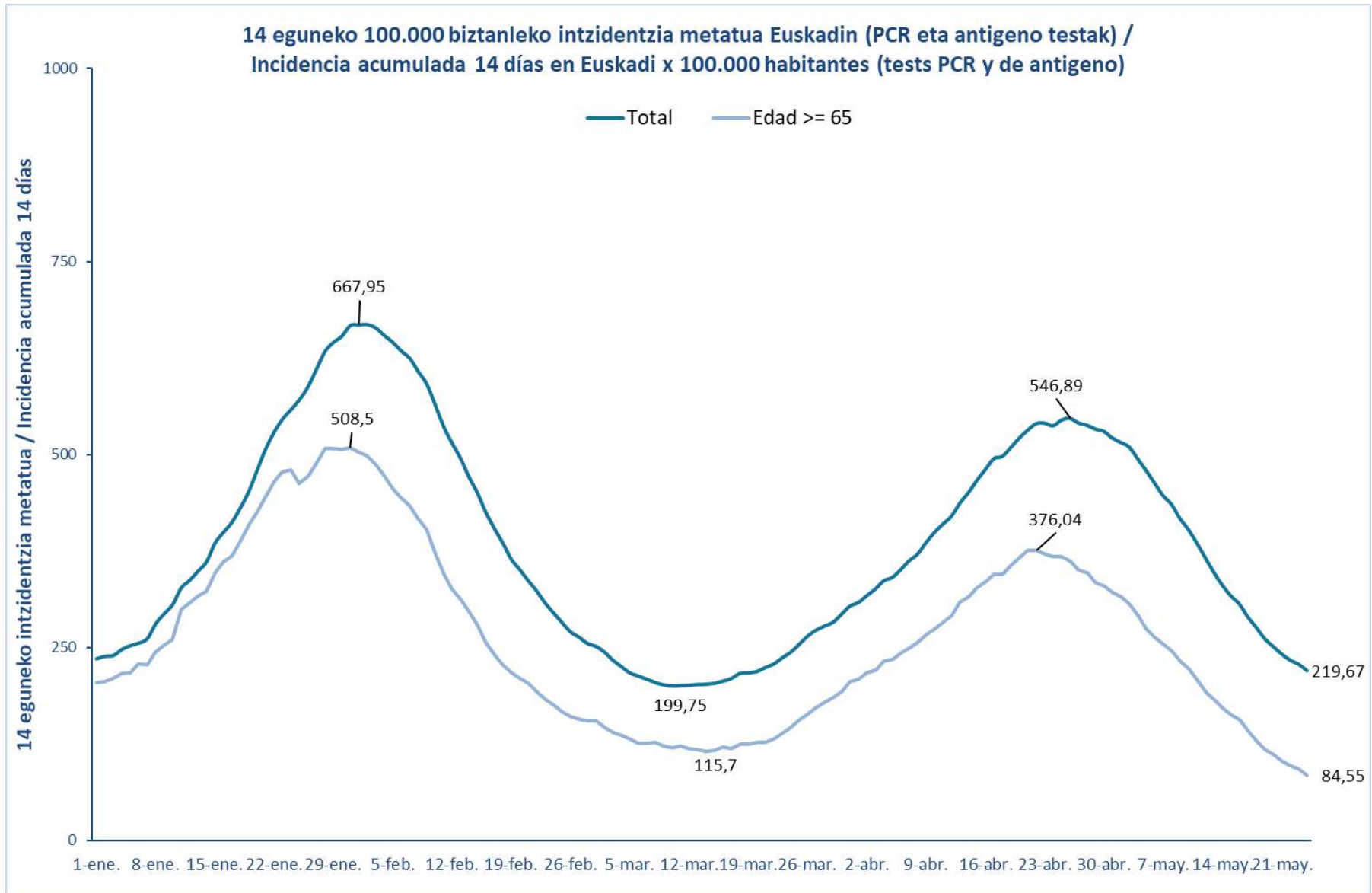
	Euskadi (%95 IC)	Araba	Bizkaia	Gipuzkoa
18/05	0,81 (0,77; 0,84)	0,88	0,83	0,75
19/05	0,81 (0,78; 0,85)	0,89	0,84	0,76
20/05	0,86 (0,83; 0,90)	0,90	0,87	0,84
21/05	0,89 (0,85; 0,93)	0,93	0,91	0,84
22/05	0,91 (0,88; 0,95)	0,98	0,93	0,88
23/05	0,93 (0,89; 0,96)	0,98	0,93	0,90
24/05	0,95 (0,91; 0,99)	0,97	0,95	0,93



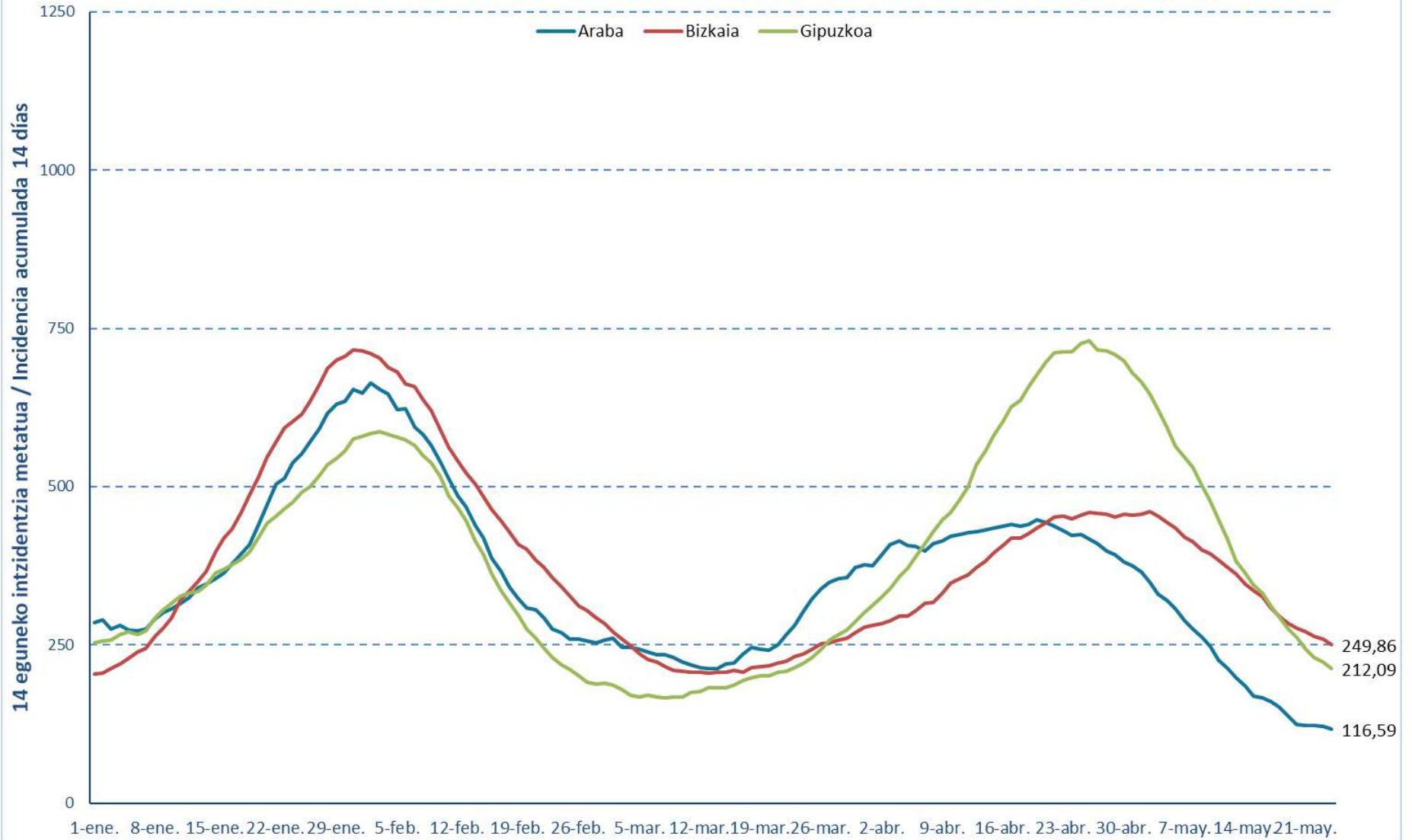
**BALIABIDE ASISTENTZIALEN ERABILERA /
UTILIZACIÓN DE LOS RECURSOS ASISTENCIALES**

	ZIUn ospitaleratuak Osakidetzan/ Ingresados en UCI en Osakidetz	Ospitaleratze berriak Osakidetzan/ Nuevos ingresos en planta en Osakidetz	Osakidetzan ospitaleratuta daudenak / Ingresados en planta en Osakidetz
11/05	159	69	349
12/05	153	59	336
13/05	148	40	295
14/05	145	61	283
15/05	145	28	277
16/05	146	24	281
17/05	133	43	256
18/05	131	48	246
19/05	131	46	243
20/05	130	44	226
21/05	125	43	209
22/05	125	27	217
23/05	124	16	214
24/05	117	40	212





14 eguneko 100.000 biztanleko intzidentzia metatua Lurralde Historiko bakoitzean (PCR eta antigeno testak) /
Incidencia acumulada 14 días en cada Territorio Histórico x 100.000 habitantes (tests PCR y de antígeno)



Euskadiko 14 eguneko inzidentzia tasen arrazoiaren bilakaera / Evolución de la razón de tasas de 14 días en Euskadi

Tasen arrazoia / Razón de tasas





**PCR POSITIVO BERRIAK EUSKADIKO UDALERRIETAN /
NUEVOS POSITIVOS PCR EN LOS MUNICIPIOS DE EUSKADI**

UDALERRIA / MUNICIPIO	18/05	19/05	20/05	21/05	22/05	23/05	24/05	Tasa	I(D)/I(D-7)
Agurain/Salvatierra	0	1	0	1	4	5	2	392,30	2,10
Alegría-Dulantzi	0	0	1	0	0	0	0	95,54	1,50
Amurrio	0	0	2	1	2	3	1	183,93	0,70
Añana	0	0	0	0	0	0	0	0,00	-
Aramaio	0	0	0	0	0	1	3	270,27	1,00
Armiñón	0	0	0	0	0	0	0	0,00	-
Arraia-Maeztu	0	1	0	0	0	0	0	136,61	1,00
Arratzua-Ubarrundia	0	0	0	0	0	0	0	0,00	-
Artziniega	0	0	0	0	0	0	0	0,00	0,00
Asparrena	0	0	0	0	0	0	0	61,88	1,00
Ayala/Aiara	0	0	0	0	0	0	0	103,63	0,43
Baños de Ebro/Mañueta	0	0	0	0	0	0	0	0,00	-
Barrundia	2	0	1	1	1	0	0	743,89	2,33
Berantevilla	0	0	0	0	0	0	0	0,00	0,00
Bernedo	0	0	0	0	0	0	0	0,00	-
Campezo/Kanpezu	0	0	0	0	0	0	0	0,00	0,00
Elburgo/Burgelu	0	0	0	0	0	1	0	156,99	-
Elciego	0	0	0	0	0	0	0	0,00	-
Elvillar/Bilar	0	0	0	0	0	0	0	0,00	-
Erriberagoitia/Ribera Alta	1	0	0	0	0	0	0	120,48	-
Harana/Valle de Arana	0	0	0	0	0	0	0	0,00	-
Iruña Oka/Iruña de Oca	0	0	0	0	0	0	0	27,86	0,50
Iruraiz-Gauna	0	0	0	0	0	0	0	0,00	-
Kripan	0	0	0	0	0	0	0	0,00	-
Kuartango	0	0	0	0	0	0	0	0,00	0,00
Labastida/Bastida	0	0	0	0	0	0	0	0,00	-
Lagrán	0	0	0	0	0	0	0	0,00	-
Laguardia	0	0	0	0	0	0	0	0,00	-
Lanciego/Lantziego	0	0	0	0	0	0	0	132,80	1,00
Lantarón	0	0	0	0	0	0	0	0,00	-
Lapuebla de Labarca	1	0	0	0	0	0	0	227,53	2,00
Laudio/Llodio	1	2	6	4	0	1	1	163,48	0,59
Legutio	0	0	2	2	0	1	1	382,10	1,40
Leza	0	0	0	0	0	0	0	0,00	-
Moreda de Álava/Moreda Araba	0	0	0	0	0	0	0	0,00	-
Navaridas	0	0	0	0	0	0	0	0,00	-
Okondo	0	0	0	0	0	1	1	246,51	3,00

Oyón-Oion	0	1	2	0	1	1	0	227,21	2,67
Peñacerrada-Urizaharra	0	0	0	0	0	0	0	0,00	-
Ribera Baja/Erribera Beitia	0	0	0	0	0	0	0	374,77	0,86
Samaniego	0	0	0	0	0	0	0	0,00	-
San Millán/Donemiliaga	0	0	0	0	0	0	0	0,00	-
Urkabustaiz	0	0	0	0	0	0	0	137,93	0,25
Valdegovía/Gaubea	0	0	0	0	0	0	0	0,00	-
Villabuena de Álava/Eskuernaga	0	0	0	0	0	0	0	0,00	-
Vitoria-Gasteiz	26	15	13	29	18	11	10	105,61	0,68
Yécora/Iekora	0	0	0	0	0	0	0	0,00	-
Zalduondo	0	0	0	0	0	0	0	0,00	-
Zambrana	0	0	0	0	0	0	0	0,00	0,00
Zigoitia	0	0	0	0	1	0	0	58,58	0,50
Zuia	0	0	0	0	0	0	0	42,34	0,25
ARABA	31	20	27	38	27	25	19	116,59	0,73

Abadiño	0	0	1	0	0	1	1	103,17	0,73
Abanto y Ciérvana-Abanto Zierbena	4	0	0	0	0	0	1	199,98	0,48
Ajangiz	0	0	0	0	0	0	0	0,00	-
Alonsotegi	1	4	1	1	0	0	0	389,79	1,57
Amorebieta-Etxano	3	6	1	1	3	1	4	222,91	0,83
Amoroto	0	0	0	0	0	0	0	0,00	-
Arakaldo	0	0	0	0	0	0	0	588,24	0,33
Arantzazu	0	0	0	0	0	0	0	773,20	1,00
Areatza	0	0	0	0	0	0	0	81,30	0,25
Arrankudiaga	0	0	1	0	0	0	0	196,46	2,00
Arratzu	0	0	0	0	0	0	0	0,00	0,00
Arrieta	0	0	0	0	0	0	0	0,00	-
Arrigorriaga	2	1	4	5	1	3	2	200,95	1,60
Artea	0	0	0	0	0	0	0	416,09	1,00
Artzentales	1	1	0	0	1	0	0	447,09	-
Atxondo	0	0	0	0	0	0	0	0,00	-
Aulesti	0	0	0	0	0	0	0	0,00	-
Bakio	0	1	0	0	0	0	0	152,26	0,80
Balmaseda	1	2	0	2	0	2	0	104,74	0,50
Barakaldo	25	22	17	15	9	11	17	228,28	0,74
Barrika	0	0	0	0	0	0	0	195,95	0,60
Basauri	6	9	8	5	4	5	5	236,76	0,76
Bedia	0	1	1	0	0	0	0	381,32	0,50
Berango	2	0	1	1	8	1	2	275,29	1,43
Bermeo	0	0	2	5	0	0	0	112,36	0,66
Berriatua	0	0	0	0	0	1	0	79,55	-
Berriz	0	1	1	0	0	0	2	171,60	0,89

Bilbao	64	61	75	101	40	48	34	269,57	0,74
Busturia	0	0	0	0	0	0	0	61,65	0,50
Derio	0	0	0	0	0	1	2	91,34	0,55
Dima	1	0	0	0	0	0	0	139,08	2,00
Durango	9	7	4	5	4	1	8	204,96	1,33
Ea	0	0	0	0	0	0	0	0,00	-
Elantxobe	0	0	0	0	0	0	0	0,00	-
Elorrio	0	0	0	0	0	0	0	53,71	0,50
Erandio	1	6	6	4	2	1	2	229,20	0,80
Ereño	0	0	0	0	0	0	0	0,00	-
Ermua	2	1	3	1	1	2	0	87,40	0,64
Errigoiti	0	0	0	0	0	0	0	0,00	-
Etxebarri	2	2	2	3	0	0	1	287,96	0,75
Etxebarria	0	0	0	2	0	0	0	671,14	1,00
Forua	0	0	0	0	0	0	0	442,48	0,80
Fruiz	0	0	0	0	0	0	0	0,00	-
Galdakao	3	12	10	8	2	5	8	366,19	0,84
Galdames	0	0	0	0	0	0	0	236,97	1,00
Gamiz-Fika	0	0	0	1	1	0	1	514,33	0,88
Garai	0	0	0	0	0	0	0	309,60	1,00
Gatika	0	1	0	2	0	1	0	242,57	4,00
Gautegiz Arteaga	1	0	0	1	0	0	0	472,26	2,00
Gernika-Lumo	4	1	0	2	2	0	2	113,04	0,68
Getxo	18	10	19	10	8	11	10	232,61	0,77
Gizaburuaga	0	0	0	0	0	0	0	0,00	-
Gordexola	0	0	0	1	0	0	0	232,15	1,00
Gorliz	1	0	1	1	0	0	1	168,49	0,77
Güeñes	0	2	0	0	0	0	0	106,66	1,17
Ibarrangelu	0	0	0	0	0	0	0	0,00	-
Igorre	4	2	4	0	1	0	0	522,07	0,69
Ispaster	0	0	0	0	0	0	0	134,41	1,00
Iurreta	0	0	1	0	0	0	2	325,38	0,86
Izurtza	0	0	0	0	0	0	0	0,00	-
Karrantza Harana/Valle de Carranza	0	0	0	0	0	0	0	0,00	0,00
Kortezubi	0	0	0	0	0	0	0	0,00	-
Lanestosa	0	0	0	0	0	0	1	363,64	-
Larrabetzu	0	0	0	0	0	1	0	146,20	0,75
Laukiz	0	0	0	0	0	0	0	0,00	0,00
Leioa	8	5	6	6	2	1	4	257,76	0,76
Lekeitio	0	0	0	1	0	0	0	13,84	0,25
Lemoa	1	1	1	0	1	0	1	303,20	1,38
Lemoiz	0	0	0	0	0	0	0	238,66	1,00
Lezama	0	0	0	0	0	1	0	290,10	0,47

Loiu	0	0	0	0	0	1	0	86,54	0,25
Mallabia	0	0	1	0	0	0	0	84,03	0,33
Mañaria	0	0	0	0	0	0	0	0,00	0,00
Markina-Xemein	0	0	0	0	0	0	1	119,40	1,20
Maruri-Jatabe	0	1	0	0	0	0	0	436,68	1,00
Mendata	0	0	0	0	0	0	0	246,91	1,00
Mendexa	0	0	0	0	0	0	0	423,73	0,40
Meñaka	0	0	0	0	0	0	0	0,00	0,00
Morga	0	1	0	0	0	0	0	258,40	-
Mundaka	0	0	0	0	0	0	0	54,26	1,00
Mungia	5	6	0	2	2	5	0	225,72	0,62
Munitibar-Arbatzegi Gerrikaitz	0	0	0	0	0	0	0	0,00	-
Murueta	0	0	0	0	0	1	0	964,63	1,50
Muskiz	2	2	1	2	0	0	0	401,12	0,67
Muxika	1	0	0	0	0	0	2	267,56	4,00
Nabarniz	0	0	0	0	0	0	0	425,53	1,00
Ondarroa	1	1	3	1	2	1	1	175,09	1,25
Orozko	0	1	1	0	0	0	0	152,03	1,33
Ortuella	4	1	1	2	1	1	1	288,81	1,33
Otxandio	0	0	0	0	0	0	0	295,20	0,67
Plentzia	0	2	1	2	0	1	1	295,45	1,44
Portugalete	7	8	12	7	9	4	6	236,17	0,99
Santurtzi	14	10	8	9	21	5	17	304,73	1,09
Sestao	10	11	5	6	9	3	5	378,04	0,91
Sondika	0	0	3	0	0	0	0	110,28	0,83
Sopela	4	1	7	4	6	3	3	455,41	1,03
Sopuerta	0	1	0	0	0	0	0	79,62	2,00
Sukarrieta	0	0	0	0	0	1	0	299,40	-
Trucios-Turtzioz	0	1	0	0	0	0	0	576,92	1,50
Ubide	0	0	0	0	0	0	0	0,00	-
Ugao-Miraballes	0	0	0	0	0	0	0	97,37	1,00
Urduliz	0	1	3	0	1	1	4	553,71	1,09
Urduña/Orduña	1	1	1	3	0	0	1	330,73	0,93
Valle de Trápaga-Trapagaran	7	14	5	2	4	0	3	506,12	1,07
Zaldibar	0	0	0	0	0	0	0	0,00	-
Zalla	1	6	7	3	4	0	2	687,12	1,29
Zamudio	0	0	2	0	0	0	1	211,29	0,27
Zaratamo	0	0	1	1	0	0	1	182,15	1,50
Zeanuri	0	0	0	0	0	0	0	239,23	0,60
Zeberio	0	0	0	1	0	0	0	92,25	-
Zierbena	0	0	1	1	0	0	0	196,85	0,75
Ziortza-Bolibar	0	0	0	0	0	0	0	0,00	-
BIZKAIA	221	228	233	230	149	125	160	249,86	0,81

Abaltzisketa	0	0	0	0	0	0	1	636,94	0,50
Aduna	0	0	0	0	0	0	0	0,00	-
Aia	0	0	0	0	0	0	0	50,38	0,13
Aizarnazabal	0	0	0	0	0	0	0	0,00	0,00
Alegia	0	0	0	0	0	0	0	0,00	-
Albiztur	0	0	0	0	0	0	0	0,00	-
Alkiza	0	0	0	1	0	0	0	285,71	-
Altzaga	0	0	0	0	0	0	0	0,00	0,00
Altzo	0	0	0	0	0	0	0	256,41	1,00
Amezketza	0	0	0	0	1	1	0	434,78	0,67
Andoain	0	3	2	1	1	1	1	93,41	0,64
Anoeta	0	0	1	6	0	2	0	541,87	1,00
Antzuola	1	1	0	1	0	0	0	183,57	4,00
Arama	0	0	0	0	0	0	0	0,00	0,00
Aretxabaleta	1	1	1	0	0	0	3	225,99	0,53
Arrasate/Mondragón	10	2	8	2	3	2	4	262,66	1,00
Asteasu	0	0	2	0	0	0	0	128,21	0,25
Astigarraga	0	0	1	2	2	0	0	194,79	0,52
Ataun	0	0	0	0	0	1	0	228,96	0,24
Azkoitia	13	7	6	4	0	2	5	517,40	0,94
Azpeitia	4	5	10	2	3	1	3	308,80	1,09
Baliarrain	0	0	0	0	0	0	0	0,00	-
Beasain	0	0	0	0	2	0	0	114,11	0,42
Beizama	0	0	0	0	0	0	0	0,00	-
Belauntza	0	0	0	0	0	0	0	383,14	1,00
Berastegi	0	0	0	0	0	0	0	190,11	0,50
Bergara	3	1	4	3	2	1	0	179,57	0,90
Berrobi	0	0	0	0	0	0	0	0,00	-
Bidania-Goiatz	0	0	0	0	0	0	0	178,57	0,50
Deba	0	2	1	1	2	1	1	165,05	0,69
Donostia / San Sebastián	33	30	35	18	18	15	19	208,89	0,63
Eibar	0	0	2	3	0	0	2	101,91	0,44
Elduain	0	0	0	0	0	0	0	0,00	0,00
Elgeta	0	0	0	0	0	0	0	0,00	-
Elgoibar	1	5	2	2	5	2	0	251,30	1,32
Errenteria	9	3	0	3	4	14	2	241,44	0,73
Errezil	0	0	3	0	0	0	0	966,18	0,86
Eskoriatza	0	0	0	0	0	0	0	48,74	0,11
Ezkio-Itsaso	0	0	0	0	0	0	0	0,00	-
Gabiria	0	0	0	1	0	0	0	194,93	-
Gaintza	0	0	0	0	0	0	0	0,00	-
Gaztelu	0	0	0	0	0	0	0	0,00	-
Getaria	0	0	1	0	0	0	0	70,67	0,67

Hernani	2	1	3	1	1	1	3	178,89	0,47
Hernialde	0	0	0	0	0	0	0	0,00	-
Hondarribia	1	2	0	6	2	0	0	164,86	0,80
Ibarra	0	1	4	8	0	0	3	394,80	2,83
Idiazabal	1	0	1	1	0	2	3	714,29	1,31
Ikaztegieta	0	0	0	0	0	0	0	0,00	-
Irun	4	8	9	8	13	11	9	230,87	0,74
Irura	0	0	1	0	0	1	0	110,38	0,67
Itsasondo	0	0	0	0	0	0	0	0,00	-
Larraul	0	0	0	0	0	0	0	0,00	-
Lasarte-Oria	1	3	0	3	2	1	2	178,52	0,56
Lazkao	0	0	1	0	0	0	1	53,27	0,43
Leaburu	0	0	0	0	0	0	0	0,00	-
Legazpi	3	3	0	4	2	1	6	368,65	1,19
Legorreta	0	0	0	0	0	0	0	0,00	0,00
Leintz Gatzaga	0	0	0	0	0	0	0	0,00	-
Lezo	0	3	1	0	0	0	0	197,37	0,63
Lizartza	0	0	0	0	0	0	0	154,08	0,50
Mendaro	0	1	0	0	0	0	0	47,28	0,50
Mutiloa	4	1	5	2	3	1	0	6666,67	17,00
Mutriku	0	0	0	0	1	0	0	18,82	1,00
Oiartzun	1	0	2	3	0	1	0	125,37	0,87
Olaberria	0	0	0	0	0	0	0	0,00	-
Oñati	1	0	0	0	1	2	0	95,92	0,21
Ordizia	1	3	0	1	0	0	1	168,82	0,46
Orendain	0	0	0	0	0	0	0	0,00	-
Orexa	0	0	0	0	0	0	0	0,00	-
Orio	0	0	0	0	0	0	1	32,62	0,14
Ormaiztegi	1	0	0	0	0	1	1	235,11	-
Pasaia	0	2	3	4	0	1	3	227,25	0,88
Segura	0	0	1	0	2	0	0	195,69	0,75
Soraluze-Placencia de las Armas	0	0	0	0	0	0	0	100,65	0,80
Tolosa	10	5	8	2	2	3	9	474,23	0,81
Urnietta	0	0	1	2	0	2	1	225,48	0,88
Urretxu	0	0	0	0	0	1	0	117,15	0,42
Usurbil	2	1	1	0	0	0	1	206,09	0,52
Villabona	1	1	0	0	2	2	0	101,40	0,55
Zaldibia	0	2	2	2	0	2	1	542,82	3,00
Zarautz	1	1	6	1	3	9	3	214,16	0,60
Zegama	1	0	0	0	0	1	0	131,49	2,00
Zerain	1	0	0	1	0	0	0	1094,89	3,00
Zestoa	0	0	3	0	1	0	0	256,81	0,77
Zizurkil	1	1	0	0	0	1	0	230,64	0,70

Zumaia	0	0	2	0	0	0	0	172,99	0,40
Zumarraga	1	2	0	0	0	1	2	254,56	0,61
GIPUZKOA	113	101	133	99	78	88	91	212,09	0,68
OTROS	3	2	3	3	3	2	6		

*14 eguneko tasa 100.000 biztanleko. Tasak kalkulatzeko EUSTATen Biztanleen Udal-Erroldaren Estatistikan 2020ko urtarrilaren 1erako argitaratutako biztanleria hartzen da. / Tasa de 14 días por 100.000 habitantes. Las tasas se calculan con respecto a la población publicada por EUSTAT en la Estadística Municipal de Habitantes para el 1 de enero del 2020. https://eu.eustat.eus/bankupx/pxweb/eu/euskara/-/PX_2212_ep06b.px

** Inzidentzia tasen arrazoiak $-I(D)/I(D-7)$ - gaurko 14 eguneko inzidentzia metatuaren tasa duela astebeteko 14 eguneko inzidentzia metatuaren tasarekin konparatzen du. Tasen arrazoiaren balioa 1en azpitik dagoenean inzidentzia tasak behera egin duela esan nahi du. Duela astebeteko inzidentzia tasa zero den kasuetan “-“ agertzen da. / La razón de tasas de incidencia $-I(D)/I(D-7)$ - compara la tasa de incidencia acumulada en 14 días a fecha de hoy, con la tasa de incidencia acumulada en 14 días de hace una semana. En caso de que el valor de la ratio sea un valor por debajo de 1, significa que la incidencia ha disminuido. Cuando la tasa de incidencia de hace una semana es cero se indica con “-“.

+ Semaforoa 14 eguneko inzidentzia tasaren arabera 5.000 biztanletik gorako udalerrietan: berdez < 60, horiz 60-299, laranja 300-399 eta gorri >=400. / Semaforo según la tasa de incidencia acumulada en 14 días en los municipios de más de 5.000 habitantes: en verde <60, en amarillo 60-299, en naranja 300-399 y en rojo >= 400.

**PCR POSITIBO BERRIAK EUSKADIKO OSASUN EREMUETAN /
NUEVOS POSITIVOS PCR EN LAS ZONAS DE SALUD DE EUSKADI**

Alfabetoz ordenatuta./ Ordenado alfabéticamente.

OSASUN-EREMUAK/ZONAS DE SALUD	18/05	19/05	20/05	21/05	22/05	23/05	24/05	Tasa**	I(D)/I(D-7)**
Abetxuko	0	0	0	0	1	0	0	26,24	-
Aranbizkarra I	2	0	1	2	0	1	0	99,30	0,79
Aranbizkarra II	0	0	0	0	2	0	4	72,95	0,50
Casco Viejo (Vitoria)	2	0	0	5	1	0	0	163,29	0,73
Gazalbide Txagorritxu	0	1	1	1	0	0	1	89,85	0,64
La Habana	5	2	1	0	1	0	0	141,07	0,77
Lakua - Arriaga	3	1	1	2	3	2	0	129,62	0,83
Lakuabizkarra	4	2	1	2	0	1	0	88,53	0,47
Llanada Alavesa	2	1	2	2	5	6	2	271,74	2,06
Montaña alavesa	0	1	0	0	0	0	0	89,77	0,67
Norte-Villarreal	0	0	2	2	0	1	1	255,64	0,85
Norte-Zuya	0	0	0	0	1	0	0	54,11	0,23
Olaguibel	3	2	1	3	0	1	1	76,08	0,60
Olarizu	0	3	0	0	3	0	0	90,85	0,63
Salburua	1	2	5	7	3	3	1	167,30	1,40
San Martín	3	2	3	3	2	1	1	82,60	0,79
Sansomendi	1	0	0	0	0	0	0	42,92	0,80
Valles Alaveses I	0	0	0	0	0	0	0	21,20	1,00
Valles Alaveses II	0	0	0	0	0	0	0	247,93	0,67
Zabalgana	3	0	0	3	2	2	1	97,75	0,86
Zaramaga	0	0	0	0	0	0	1	41,54	0,32
OSI ARABA	29	17	18	32	24	18	13	105,35	0,74
Rioja	1	0	2	0	1	1	0	82,10	2,25
OSI ARABAKO ERRIOXA	1	0	2	0	1	1	0	82,10	2,25
Desierto / Urban	0	1	0	1	0	0	2	164,52	0,47
La Paz	11	2	4	2	1	4	2	199,33	0,96
Lutxana	1	3	2	2	3	2	0	269,00	1,00
Rontegi	2	3	1	1	2	1	0	272,94	0,66
San Vicente	9	7	5	4	2	1	5	265,16	0,91
Sestao Kueto	4	2	3	4	0	0	3	342,23	0,78
Sestao Markonzaga	6	9	2	2	9	3	2	386,19	0,99
Zaballa C.S.	0	1	4	5	0	1	3	183,81	0,67
Zuazo	1	5	1	1	1	1	3	183,60	0,52
OSI BARAKALDO SESTAO	34	33	22	22	18	13	20	250,30	0,77
Abadiño-Elorrio-Berriz	0	1	2	0	0	1	2	78,68	0,66
Aiala	1	1	3	4	2	3	2	187,42	0,72
Amorebieta	3	6	1	2	3	1	4	221,70	0,83
Arratia	6	4	6	0	2	0	1	356,55	0,79

Arrigorriaga	2	1	5	7	1	3	2	189,68	2,31
Basauri-Ariz	4	6	7	3	4	4	2	263,13	0,89
Basauri-Kareaga	2	3	1	2	0	1	3	176,42	0,57
Bermeo	0	0	2	5	0	1	0	109,91	0,70
Durango	9	7	4	5	4	1	11	211,65	1,19
Etxebarri	2	2	2	3	0	0	1	297,43	0,74
Galdakao	3	12	10	8	2	6	9	361,47	0,83
Gernika	4	1	0	2	2	0	2	100,97	0,63
Gernikaldea	1	1	0	1	0	1	2	236,78	1,06
Lekeitio	0	0	0	1	0	0	0	39,97	0,40
Llodio	1	3	7	4	0	2	2	164,35	0,64
Markina - Xemein	0	0	0	2	0	0	1	169,78	1,10
Ondarroa	1	1	3	1	2	2	1	167,47	1,23
OSI BARRUALDE-GALDAKAO	39	49	53	50	22	26	45	202,86	0,83
Basurto	3	3	3	5	2	4	1	306,14	0,76
Begoña	4	1	3	4	1	0	0	145,46	0,83
Bolueta	3	4	6	3	1	2	0	463,30	0,92
Bombero Etxaniz	8	5	9	8	2	5	6	242,95	0,72
Casco Viejo (Bilbao)	4	3	3	2	3	1	1	304,16	0,78
Deusto	2	5	6	7	2	7	4	193,50	0,82
Gazteleku	2	2	5	6	2	1	2	214,79	0,53
Indautxu	4	3	3	14	2	0	1	215,18	0,81
Javier Sáenz de Buruaga	3	1	6	2	1	3	0	301,12	1,05
Karmelo	1	2	2	4	0	2	1	236,84	0,67
La Peña	0	1	1	1	0	1	0	147,25	0,63
Mina del Morro	4	2	1	3	2	0	2	295,83	0,80
Miribilla-La Merced	3	6	2	7	3	4	2	245,47	0,70
Otxarkoaga	8	7	8	12	2	2	2	538,35	1,00
Rekalde	2	5	5	9	5	5	4	252,26	0,70
San Adrián	1	0	3	0	0	1	2	237,95	0,60
San Ignacio	6	3	7	4	3	3	3	222,71	0,81
Santutxu-Solokoetxe	2	1	4	0	2	2	2	294,73	0,57
Txurdinaga	3	3	0	5	3	3	1	300,36	0,98
Zorroza	2	5	1	2	0	3	0	301,45	0,83
Zurbaran	1	1	0	1	1	0	2	229,07	0,58
OSI BILBAO-BASURTO	66	63	78	99	37	49	36	260,85	0,75
Abanto-Muskiz	6	2	1	2	0	0	1	288,22	0,58
Balmaseda	2	5	0	2	1	2	1	144,66	0,85
Buenavista	3	4	2	3	4	1	1	304,58	0,87
Güeñes	0	2	0	1	0	0	0	121,82	1,43
Ortuella	4	1	1	2	1	1	1	271,45	1,35
Portugalete - Centro	2	1	7	2	3	1	5	254,80	1,08
Portugalete-Repelega	3	3	3	3	3	2	1	186,77	0,95

Santurtzi-Centro-Mamariga	8	4	3	6	16	2	6	334,14	1,79
Santurtzi Kabiezes	5	6	6	3	4	3	10	287,65	0,87
Trapagaran	7	14	5	2	4	0	3	503,23	1,05
Zalla	1	5	7	3	4	0	2	502,56	1,23
OSI EZKERRALDEA ENKARTERRI CRUCES	41	47	35	29	40	12	31	290,36	0,99
Alango	5	4	4	3	2	2	3	198,22	0,81
Algorta	7	2	7	2	5	7	4	241,27	0,69
Astrabudua	0	5	1	4	1	0	0	190,84	0,87
Erandio	1	1	5	0	1	1	2	255,37	0,77
Gorliz - Plentzia	1	2	2	2	0	1	1	196,72	0,92
Las Arenas	6	4	12	5	2	2	4	223,52	0,75
Leioa	8	5	2	6	1	1	3	260,00	0,88
Mungia	4	9	0	5	3	6	1	211,03	0,68
Sopela	6	2	11	5	15	5	9	410,60	1,10
Txorierrri	0	0	5	0	0	3	3	137,40	0,41
OSI URIBE	38	34	49	32	30	28	30	240,06	0,78
Arrasate	10	2	8	2	3	3	7	242,79	1,03
Bergara	4	2	4	4	2	1	0	171,23	1,00
Oñati	1	0	0	0	1	2	0	93,34	0,22
Valle de Leniz	1	1	1	0	0	0	3	166,08	0,37
OSI ALTO DEBA	16	5	13	6	6	6	10	183,59	0,63
Dumboa	0	5	4	4	10	5	6	274,95	0,99
Hondarribia	1	2	0	6	3	0	0	162,17	0,83
Irun - Centro	4	3	5	5	2	6	2	149,03	0,56
OSI BIDASOA	5	10	9	15	15	11	8	195,79	0,77
Deba	0	2	1	1	3	2	1	102,51	0,85
Eibar	0	0	2	1	0	0	2	107,73	0,46
Elgoibar	1	6	2	2	5	2	0	186,99	1,17
Ermua	1	1	4	1	1	2	0	81,21	0,56
Torrekua	0	0	0	2	0	0	0	71,43	0,41
OSI DEBABARRENA	2	9	9	7	9	6	3	115,31	0,67
Aiete	1	3	1	1	0	2	1	184,50	0,61
Alza-Roteta	4	1	4	1	1	2	0	158,20	0,41
Amara Berri	3	12	5	4	7	2	4	255,36	0,66
Amara Centro	4	1	2	0	2	1	2	183,62	0,50
Beraun - Erreterria	5	1	0	2	0	1	1	138,05	0,57
Bidebieta	3	0	2	0	0	0	2	194,26	1,00
Egia	6	0	3	2	3	0	0	162,32	0,77
Gros	1	3	2	6	3	2	4	189,11	0,61
Hernani - Urnieta - Astigarraga	2	1	5	4	3	3	4	184,54	0,53
Intxaurreondo	1	3	6	1	0	0	1	192,78	1,00
Iztietia - Erreterria	4	2	0	1	4	13	1	279,65	0,78
Lasarte - Usurbil	3	4	1	3	2	1	3	180,51	0,53

Lezo-San Juan	0	3	1	0	0	0	0	140,55	0,57
Loiola	1	2	0	0	1	1	1	286,18	0,57
Oiartzun	1	0	2	3	0	1	0	113,83	0,86
Ondarreta	5	3	7	1	0	2	2	155,59	0,69
Parte Vieja	4	1	3	2	0	1	2	195,09	0,75
Pasai Antxo	0	0	1	2	0	0	1	178,25	0,80
Pasajes San Pedro	0	3	2	2	2	0	2	272,99	0,91
Zarautz – Orio - Aia	1	1	6	1	3	8	4	163,61	0,50
Zumaia - Zestoa - Getaria	0	0	6	0	1	0	0	164,78	0,48
OSI DONOSTIALDEA	49	44	59	36	32	40	35	190,31	0,62
Azkoitia	14	7	6	4	0	1	5	516,84	0,94
Azpeitia	3	5	13	2	3	2	3	317,46	1,02
Beasain	8	1	7	4	7	5	4	264,78	1,07
Lazkao	0	0	1	0	0	1	1	93,32	0,32
Legazpi	3	3	0	4	2	1	6	354,16	1,19
Ordizia	1	5	2	3	1	2	2	176,79	0,61
Zumarraga	1	2	0	1	0	2	2	182,96	0,58
OSI GOIERRI-ALTO UROLA	30	23	29	18	13	14	23	269,23	0,84
Alegia	0	0	0	0	0	0	1	89,35	0,43
Andoain	0	3	2	1	1	1	1	91,03	0,64
Ibarra	0	2	4	8	0	0	4	293,33	1,53
Tolosa	10	4	8	2	3	4	8	441,90	0,81
Villabona	2	2	4	7	2	6	0	181,60	0,66
OSI TOLOSALDEA	12	11	18	18	6	11	14	245,79	0,78
Otros	6	6	2	6	4	6	8		

*14 eguneko tasa 100.000 biztanleko/ Tasa de 14 días por 100.000 habitantes.

** Inzidentzia tasen arrazoiak $-I(D)/I(D-7)$ - gaurko 14 eguneko inzidentzia metatuaren tasa duela astebeteko 14 eguneko inzidentzia metatuaren tasarekin konparatzen du. Tasen arrazoiaren balioa 1en azpitik dagoenean inzidentzia tasak behera egin duela esan nahi du. Duela astebeteko inzidentzia tasa zero den kasuetan “-” agertzen da. / La razón de tasas de incidencia $-I(D)/I(D-7)$ - compara la tasa de incidencia acumulada en 14 días a fecha de hoy, con la incidencia acumulada en 14 días de hace una semana. En caso de que el valor de la ratio sea un valor por debajo de 1, significa que la incidencia ha disminuido. Cuando la tasa de incidencia de hace una semana es cero se indica con “-”.

+ Semaforoa 14 eguneko inzidentzia tasaren arabera: berdez < 60, horiz 60-299, laranja 300-399 eta gorri >=400. / Semaforo según la tasa de incidencia acumulada en 14 días: en verde <60, en amarillo 60-299, en naranja 300-399 y en rojo >= 400.